

Termômetro ABRAMAT – Maio/23

Sondagem de expectativas das indústrias de materiais de construção

DESEMPENHO DE VENDAS no curto prazo:

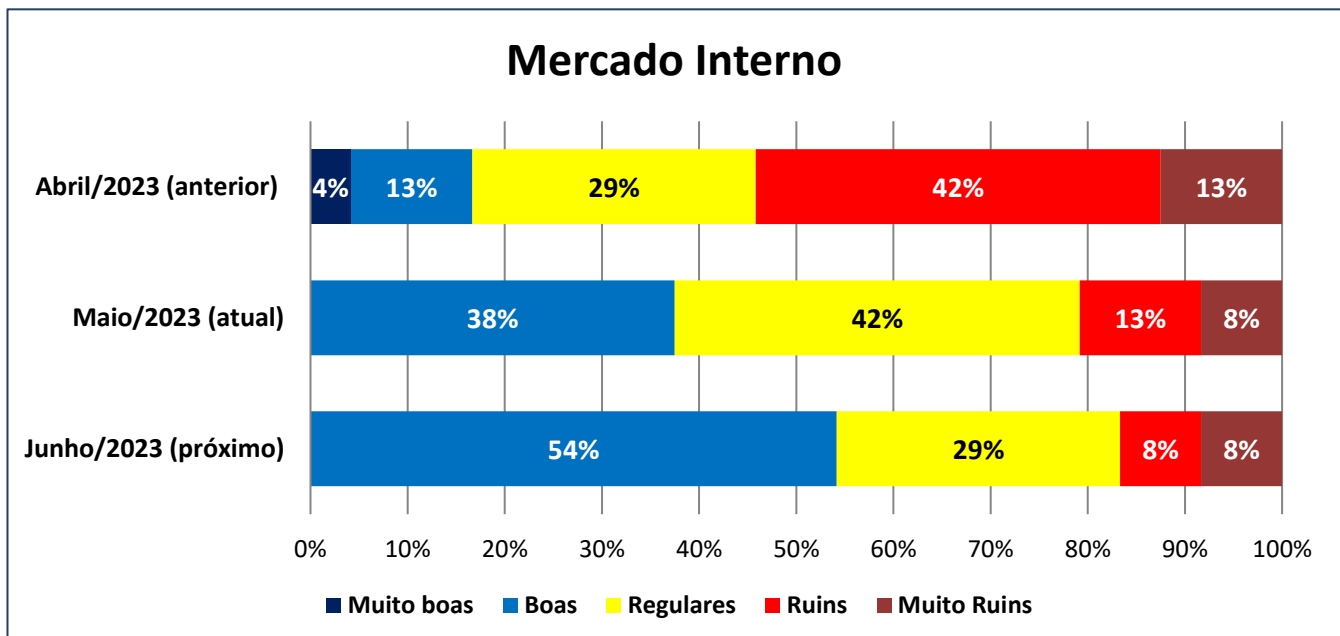
Mercado Interno:

No Mercado Interno, a sondagem realizada em Maio entre as associadas da ABRAMAT, indicou o seguinte cenário:

Abril/2023 (período anterior): 4% das empresas consideraram desempenho Muito Bom, 13% consideram desempenho Bom, 29% consideraram Regular, 42% consideraram Ruim e 13% Muito Ruim

Maio/2023 (período atual): **38% das empresas consideraram o desempenho Bom, 42% consideraram desempenho Regular, 13% Consideraram Ruim e 8% Muito Ruim**

Junho/2023 (período próximo): 54% das empresas projetam desempenho Bom, 29% Projetam desempenho Regular, 8% desempenho Ruim e 8% Muito Ruim



DESEMPENHO DE VENDAS no curto prazo:

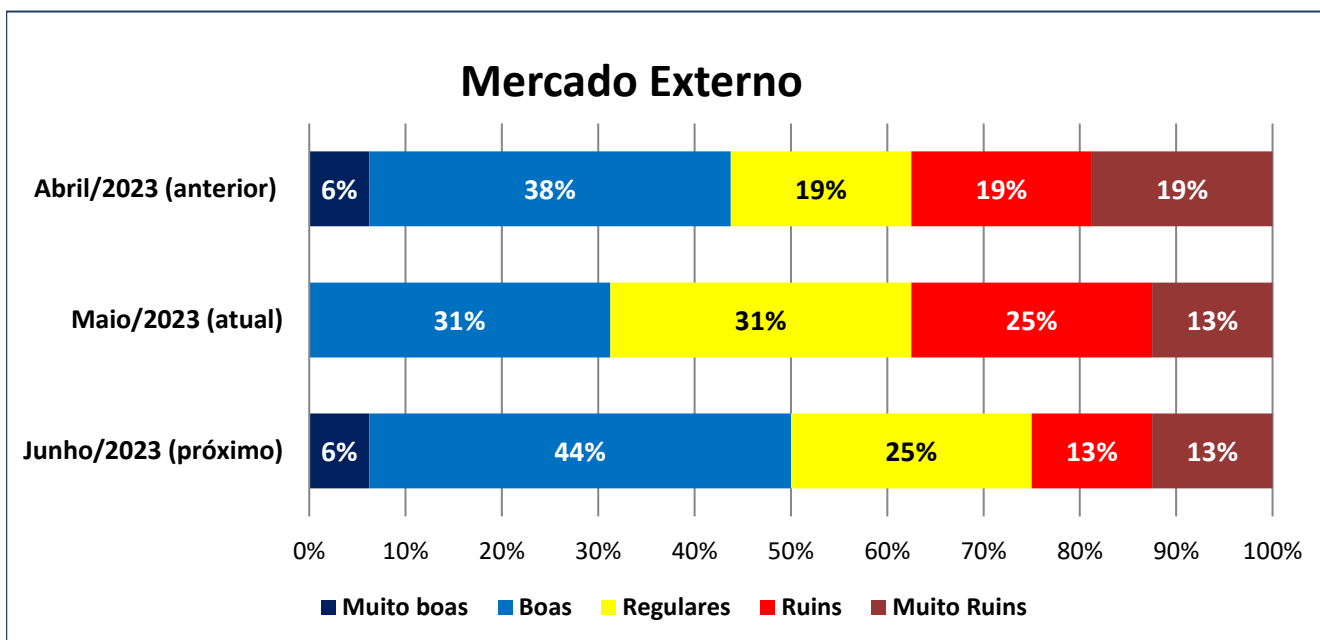
Mercado Externo:

No Mercado Externo, a sondagem realizada em Maio entre as associadas da ABRAMAT, indicou o seguinte cenário:

Abril/2023 (período anterior): 6% das empresas consideraram desempenho Muito Bom, 38% consideraram o desempenho Bom, 19% consideraram Regular, 19% Consideraram Ruim e 19% Muito Ruim

Maio/2023 (período atual): **31% das empresas consideraram desempenho Bom, 31% consideraram o desempenho Regular, 25% consideraram desempenho Ruim e 13% Muito Ruim**

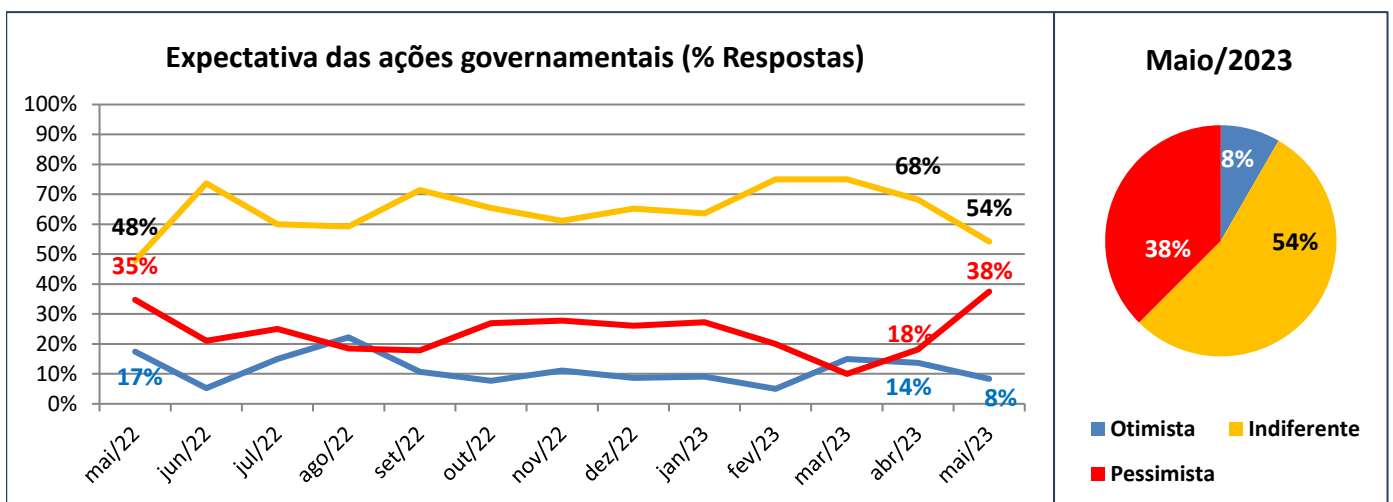
Junho/2023 (período próximo): 6% das empresas projetam desempenho Muito Bom, 44% consideram desempenho Bom, 25% consideram Regular, 13% consideram Ruim e 13% Muito Ruim



QUESTÕES COMPLEMENTARES:

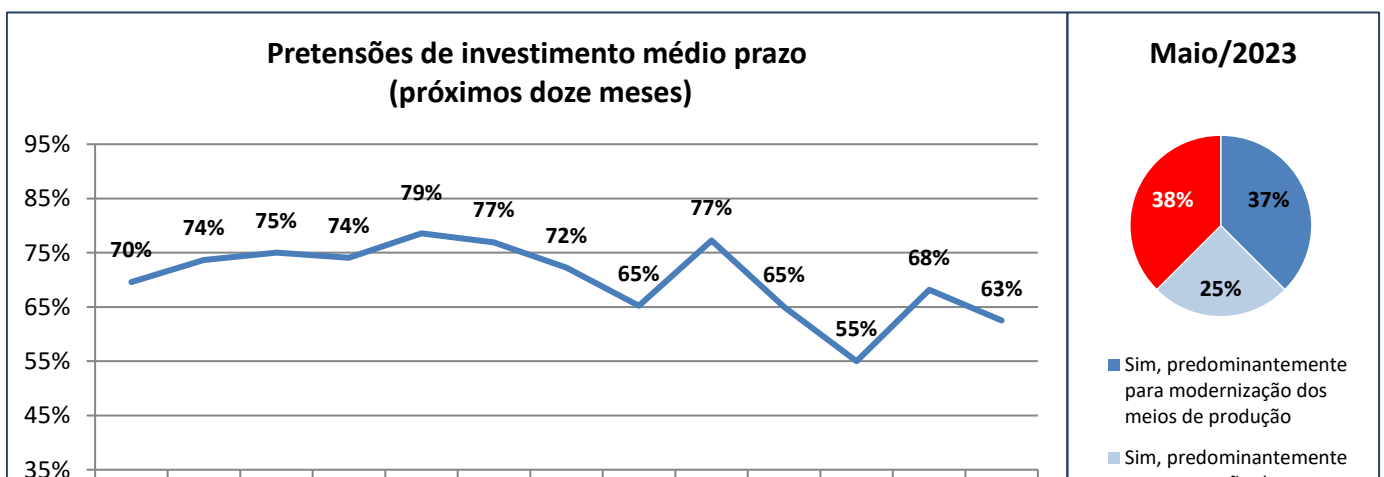
1. Expectativas sobre Ações do Governo para o Desenvolvimento do Setor no médio prazo (próximos 12 meses):

Neste mês Maio/2023, a sondagem entre as indústrias de materiais de construção indica que 8% das empresas estão otimistas sobre as ações do Governo para o setor da construção civil nos próximos 12 meses. No mês anterior, Abril/2023, 14% das indústrias também estavam otimistas. Em Maio/2022, 17% das empresas associadas estavam otimistas.



2. Pretensões de Investimentos no médio prazo (próximos 12 meses):

Em Maio/2023, 63% das indústrias de materiais afirmaram que pretendem investir nos próximos 12 meses. Houve queda em relação ao índice registrado em Abril/2023. No mesmo período do ano passado, em Maio/2022, 70% pretendiam realizar investimentos.



mai/22 jun/22 jul/22 ago/22 set/22 out/22 nov/22 dez/22 jan/23 fev/23 mar/23 abr/23 mai/23

para expansão da capacidade

■ Não



3. Nível Atual de Utilização da Capacidade Instalada:

Em Maio/2023 a utilização da Capacidade Industrial está em 70% na média das empresas. No mês anterior, Abril/2023, o nível de utilização da Capacidade Instalada foi de 71%. Em Maio/2022 a média da utilização da capacidade estava em 75%.

