

Relatório nº 159 - Indicadores Econômicos INCCM, IGPM, IPCA, LME metal al., Dólar Ptax, LME x Dólar e resumo instantâneo das variações de Janeiro de 2022 a Janeiro de 2023.

Disponibilizo para os associados da AFEAL, os dados no formato gráfico dos indicadores econômicos INCCM, IGPM, IPCA, LME metal alumínio, Dólar Ptax e LME metal alumínio x Dólar Ptax, relativo aos meses, de 2022 comparado com o mês de Janeiro 2023 e resumo das variações de Janeiro de 2022 a Janeiro de 2023.

Indicadores Econômico INCCM – IGPM – IPCA - LME metal al. - Dólar Ptax e LME metal al. x Dólar Ptax.

Gráfico do mês de Janeiro de 2023 comparado com Dezembro de 2022.

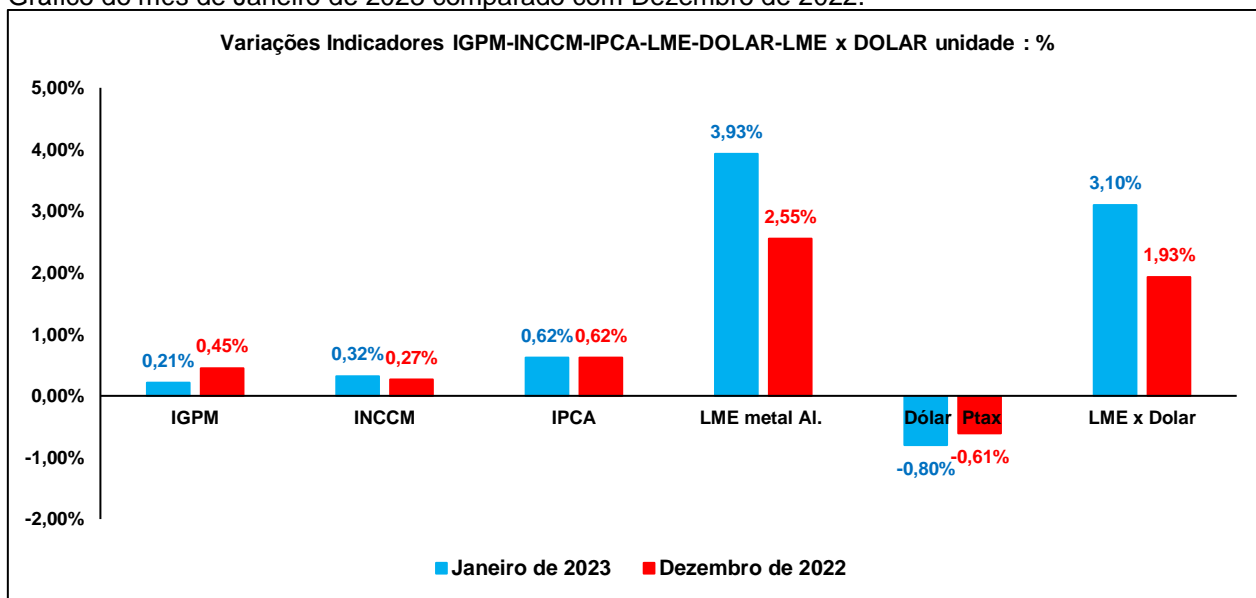


Gráfico do mês de Janeiro de 2023 comparado com Janeiro de 2022.

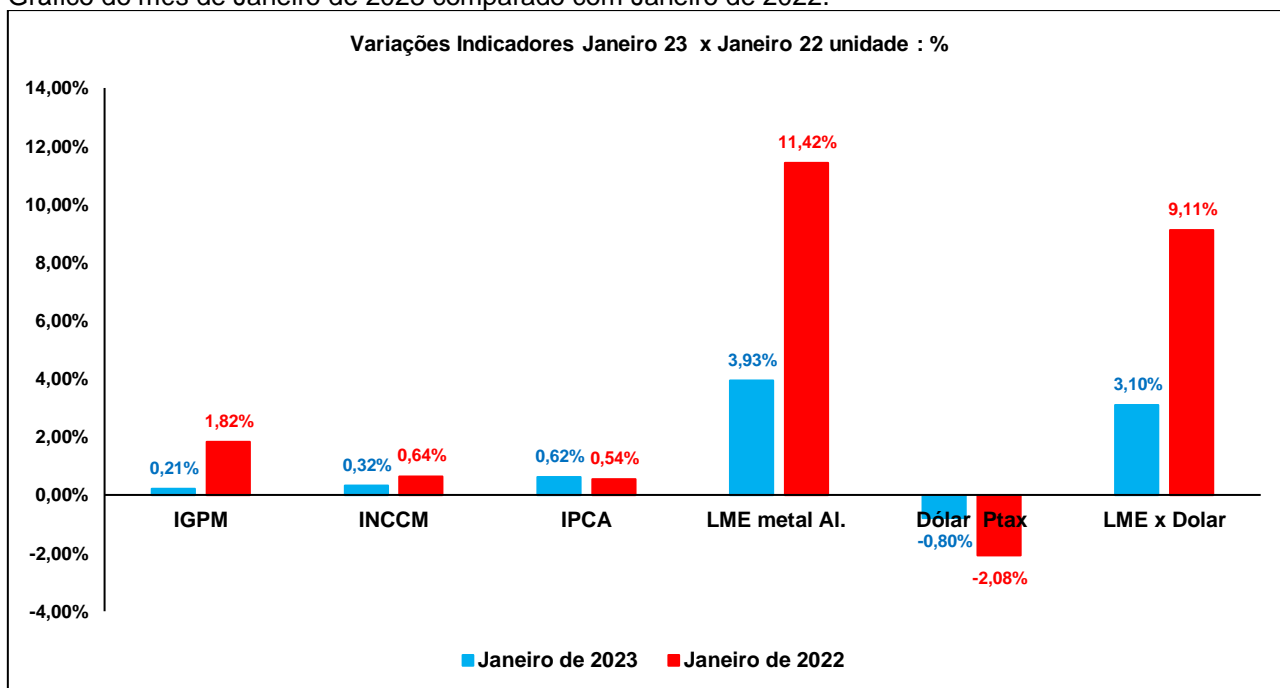
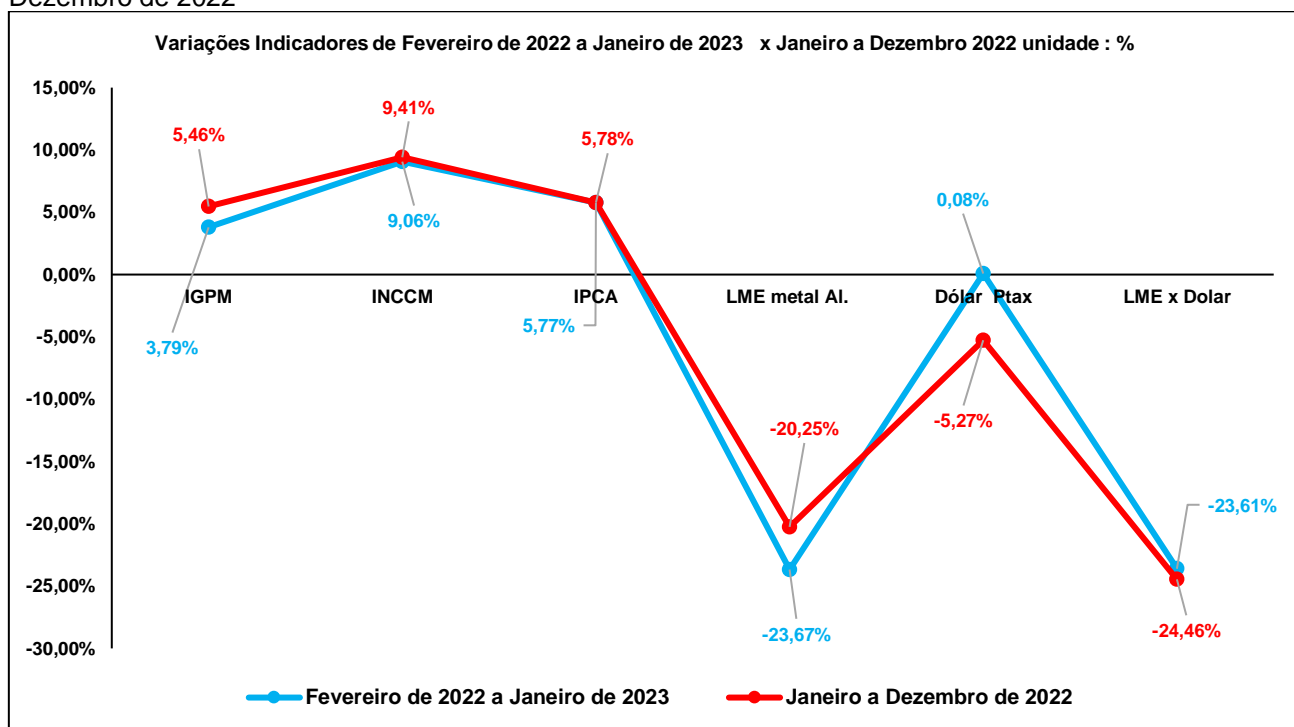


Gráfico acumulado dos indicadores meses de Fevereiro 2022 a Janeiro de 2023 x Janeiro a Dezembro de 2022



Resumo Instantâneo das variações do IGPM – INCCM – IPCA – LME metal Al. – Dólar – LME x Dólar

Mês/Ano	IGPM	INCCM	IPCA	LME metal Al.	Dólar Ptax	LME x Dólar
jan-22	1,82%	0,64%	0,54%	11,42%	-2,08%	9,11%
fev-22	1,83%	0,48%	1,01%	8,58%	-6,01%	1,96%
mar-22	1,74%	0,73%	1,62%	8,50%	-4,41%	3,72%
abr-22	1,41%	0,87%	1,06%	-7,05%	-4,20%	-11,82%
mai-22	0,52%	1,49%	0,47%	-13,21%	4,16%	-9,60%
jun-22	0,59%	2,81%	0,67%	-9,32%	1,86%	-7,63%
julh-22	0,21%	1,16%	-0,68%	-6,29%	6,31%	-0,38%
ago-22	-0,71%	0,33%	-0,36%	1,24%	-4,19%	-3,00%
set-22	-0,95%	0,10%	-0,26%	-8,28%	1,82%	-6,61%
out-22	-0,97%	0,04%	0,59%	0,60%	0,32%	0,93%
nov-22	-0,56%	0,14%	0,41%	4,10%	0,39%	4,51%
dez-22	0,45%	0,27%	0,62%	2,55%	-0,61%	1,93%
jan-23	0,21%	0,32%	0,62%	3,93%	-0,80%	3,10%

Atenciosamente
Jose Carlos Garcia Noronha